


COLEGIO DE ARQUITECTOS DE CHILE A.G.
ESTADO DE SITUACION FINANCIERA - AÑO 2017
(Cifras expresadas en pesos)


	31.12.2017
ACTIVOS CORRIENTES:	
Efectivo y equivalentes al efectivo	21.975.960
Otros activos no financieros	13.614.699
Deudores comerciales y otras cuentas por cobrar	17.968.417
Cuentas por entidades relacionadas	1.903.299.730
Inventarios	0
Activos por impuestos, corrientes	<u>20.359.467</u>
Total de activos corrientes	<u>1.977.218.273</u>
ACTIVOS NO CORRIENTES	
Cuentas por cobrar a entidades relacionadas	0
Propiedad, planta y equipo	572.058.004
Activo por impuestos diferidos	0
Inversion en otra sociedades	<u>7.335.684</u>
Total de activos no corrientes	<u>579.393.688</u>
TOTAL DE ACTIVOS	<u>2.556.611.961</u>



COLEGIO DE ARQUITECTOS
DE CHILE A.G.
RUT: 82.465.700-9

COLEGIO DE ARQUITECTOS DE CHILE A.G.
ESTADO DE RESULTADOS AÑO 2017
(Cifras expresadas en pesos)


Ingresos de Actividades Ordinarias	387.347.479
Costos de Explotacion:	
Costos Proyectos	(67.238.093)
Honorarios SAT	(81.965.769)
Ganancia Bruta	<u>238.143.617</u>
Gastos de Administración	
Remuneraciones	(66.045.363)
Asesorias Externas	(13.074.797)
Gastos de Oficina	(5.072.627)
Licencia y Soporte	(8.758.612)
Viajes y Consumos	(5.143.701)
Gastos Generales	(3.337.697)
Otros Ingresos	2.277.825
Otros Egresos	0
Ingresos Financieros	0
Costos Financieros	(11.673.852)
Diferencia de Cambio y Reajustes	0
Ganancia Antes de Impuesto	<u>127.314.793</u>
Impuestos	0
GANANCIA DEL AÑO	<u><u>127.314.793</u></u>



COLEGIO DE ARQUITECTOS
DE CHILE A.G.
RUT: 82.465.700-9

COLEGIO DE ARQUITECTOS DE CHILE A.G.
ESTADO DE SITUACION FINANCIERA - AÑO 2017
(Cifras expresadas en pesos)

	31.12.2017
PASIVOS CORRIENTES:	
Otros pasivos financieros	0
Cuentas comerciales y otras cuentas por pagar	104.499.366
Otros pasivos no financieros	139.746.023
Cuentas por pagar entidades relacionadas	93.443.770
Pasivos por impuestos, corrientes	3.941.751
Provision por beneficios a los empleados	0
	<hr/>
Total de pasivos corrientes	341.630.910
	<hr/>
PASIVOS NO CORRIENTES	
Otros pasivos financieros no corrientes	0
Pasivos por impuestos diferidos	0
	<hr/>
Total de pasivos no corrientes	0
	<hr/>
PATRIMONIO	
Capital pagado	176.220.587
Resultados acumulados	1.911.445.671
(Perdida) ganancia del año	127.314.793
Dividendos provisorios	0
	<hr/>
Total patrimonio neto	2.214.981.051
	<hr/>
TOTAL DE PASIVOS Y PATRIMONIO	2.556.611.961
	<hr/>



COLEGIO DE ARQUITECTOS
DE CHILE A.G.
RUT: 82.465.700-9

Colegio de Arquitectos de Chile A.G.
Colegio de Profesionales
Av Bernardo OHiggins 115
Santiago
Santiago
82.465.700-9

Balance Tributario
Acumulado mes/año
Diciembre/2017

Cuenta Contable	Valores Acumulados		Saldos		Inventario		Resultados	
	Débitos	Créditos	Deudor	Acreedor	Activo	Pasivo	Pérdida	Ganancia
1-1-01-01 Caja Central	264.000	264.000	0	0	0	0	0	0
1-1-01-02 Fondo Fijo	250.000	0	250.000	0	250.000	0	0	0
1-1-01-03 Scotiabank 70-08	341.799.175	333.286.355	8.512.820	0	8.512.820	0	0	0
1-1-01-04 Scotiabank 82-08	106.538.902	96.371.056	10.167.846	0	10.167.846	0	0	0
1-1-01-05 Scotiabank 82-16	26.588.938	27.003.521	0	414.583	0	414.583	0	0
1-1-01-07 Scotiabank 82-40	30	0	10	0	10	0	0	0
1-1-01-09 Scotiabank 82-24	68.594.582	65.225.215	3.369.367	0	3.369.367	0	0	0
1-1-01-10 BCI	90.500	0	90.500	0	90.500	0	0	0
1-1-04-01 Clientes	65.308.292	47.339.875	17.968.417	0	17.968.417	0	0	0
1-1-06-01 Anticipos de Sueldo	0	1.704.492	0	1.704.492	0	1.704.492	0	0
1-1-06-02 Anticipo a Proveedores	1.851.880	0	1.851.880	0	1.851.880	0	0	0
1-1-06-03 Anticipo de Honorarios	2.442.893	1.647.507	795.386	0	795.386	0	0	0
1-1-06-04 Fondos por Rendir	2.764.967	2.102.307	662.660	0	662.660	0	0	0
1-1-06-05 Deudores Varios	15.710.479	10.539.556	5.170.923	0	5.170.923	0	0	0
1-1-06-06 Cta.Cte. Delegaciones	93.350.576	87.410.234	5.940.342	0	5.940.342	0	0	0
1-1-07-01 Cuenta por Cobrar Emp Rel	2.318.171.644	414.871.914	1.903.299.730	0	1.903.299.730	0	0	0
1-1-09-01 IVA CF	20.359.467	0	20.359.467	0	20.359.467	0	0	0
1-1-10-01 Boletas en Garantía	40.463.300	39.565.300	898.000	0	898.000	0	0	0
1-2-01-01 Terreno Sede Nacional Alameda 115	570.865.885	0	570.865.885	0	570.865.885	0	0	0
1-2-03-01 Equipos Computacionales	5.255.406	0	5.255.406	0	5.255.406	0	0	0
1-2-03-02 Muebles	35.668.553	0	35.668.553	0	35.668.553	0	0	0
1-2-08-01 Depre Acum Eq Computacionales	0	4.994.770	0	4.994.770	0	4.994.770	0	0
1-2-08-02 Depre Acum Muebles	0	34.737.070	0	34.737.070	0	34.737.070	0	0
1-3-01-01 Acciones en Acreditadora	7.335.684	0	7.335.684	0	7.335.684	0	0	0
2-1-02-01 Prestamos Mutuo de Terceros	0	26.319.192	0	26.319.192	0	26.319.192	0	0
2-1-09-01 Proveedores	107.257.806	187.640.913	0	80.383.107	0	80.383.107	0	0
2-1-09-02 Honorarios por Pagar	129.305.461	155.128.272	0	25.822.811	0	25.822.811	0	0
2-1-09-04 Garantías Arriendos	370.000	370.000	0	0	0	0	0	0
2-1-09-05 Letras por Pagar	400.052	400.052	0	0	0	0	0	0
2-1-09-06 Remuneraciones por Pagar	103.053.167	101.346.615	1.706.552	0	1.706.552	0	0	0
2-1-09-07 Anticipos Proyectos Consursables	0	112.275.505	0	112.275.505	0	112.275.505	0	0
2-1-10-01 Acreedores Varios	3.477.213	3.477.213	0	0	0	0	0	0
2-1-13-01 Cuenta por Pagar Emp Relac	0	93.443.770	0	93.443.770	0	93.443.770	0	0
2-1-14-01 Provision de Gastos	18.975.963	19.830.100	0	854.137	0	854.137	0	0
2-1-15-01 IVA DF	0	216.919	0	216.919	0	216.919	0	0
2-1-15-02 Impuestos por Pagar	11.042.404	11.291.314	0	248.910	0	248.910	0	0
2-1-15-03 Retención Honorarios	9.833.445	13.213.995	0	3.880.550	0	3.880.550	0	0
2-1-15-04 Impuesto Único	2.262.641	1.858.013	404.628	0	404.628	0	0	0
2-1-15-05 Cotizaciones Previsionales	7.411.699	7.708.888	0	297.189	0	297.189	0	0
2-3-01-01 Capital	0	176.220.587	0	176.220.587	0	176.220.587	0	0
2-3-02-01 Revalorización Capital	0	325.314.293	0	325.314.293	0	325.314.293	0	0
2-3-02-02 Reservas	0	225.771.869	0	225.771.869	0	225.771.869	0	0
2-3-03-01 Resultado Acumulado	0	1.360.359.509	0	1.360.359.509	0	1.360.359.509	0	0
3-1-01-02 Costos de Eventos	1.053.877	0	1.053.877	0	0	0	1.053.877	0
3-1-01-03 Costos de Proyectos CA	66.184.216	0	66.184.216	0	0	0	66.184.216	0
3-1-01-04 Honorarios SAT	81.965.774	5	81.965.789	0	0	0	81.965.789	0
3-1-02-02 Seguros	264.000	0	264.000	0	0	0	264.000	0
3-1-03-01 Remuneraciones	48.658.410	0	48.658.410	0	0	0	48.658.410	0
3-1-03-04 Beneficios al Personal	3.455.970	0	3.455.970	0	0	0	3.455.970	0
3-1-03-06 Honorarios	14.626.880	695.897	13.930.983	0	0	0	13.930.983	0
3-1-04-01 Mantencion Oficina	1.254.110	0	1.254.110	0	0	0	1.254.110	0
3-1-05-01 Correspondencia	293.760	0	293.760	0	0	0	293.760	0
3-1-05-02 Gastos Notariales	763.000	0	763.000	0	0	0	763.000	0
3-1-05-03 Gastos de Imprenta	303.989	0	303.989	0	0	0	303.989	0
3-1-06-01 Servicios Basicos	41.799	0	41.799	0	0	0	41.799	0
3-1-06-02 Comunicaciones	70.143	0	70.143	0	0	0	70.143	0
3-1-07-01 Insumos de Oficina e Informaticos	2.283.251	0	2.283.251	0	0	0	2.283.251	0
3-1-07-04 Gastos Aseo y Mantencion Oficina	57.279	0	57.279	0	0	0	57.279	0
3-1-08-01 Indemnizaciones Varias	5.333	37	5.296	0	0	0	5.296	0
3-1-08-05 Asesorías y Servicios Profesionales	13.074.797	0	13.074.797	0	0	0	13.074.797	0
3-1-08-06 Consumos Traslados y Hospedajes	5.143.701	0	5.143.701	0	0	0	5.143.701	0
3-1-08-09 Licencias y Cuotas Informaticas	2.786.050	0	2.786.050	0	0	0	2.786.050	0
3-1-08-10 Soporte Administrativo	5.972.562	0	5.972.562	0	0	0	5.972.562	0
3-1-08-14 Gastos Generales	3.073.697	0	3.073.697	0	0	0	3.073.697	0
3-2-02-02 Gastos Bancarios	12.180.855	566.982	11.613.873	0	0	0	11.613.873	0
3-2-02-04 Intereses y Multas Fiscales	59.979	0	59.979	0	0	0	59.979	0
4-1-01-01 Cuotas Sociales Colegiaturas PAT	0	25.044.198	0	25.044.198	0	0	25.044.198	0
4-1-01-02 Cuotas Sociales Colegiaturas PAC	263.820	219.603.763	0	219.339.943	0	0	219.339.943	0
4-1-01-03 Cuotas Sociales Colegiaturas TR	0	3.265.223	0	3.265.223	0	0	3.265.223	0
4-1-01-05 Ingresos por SAT	0	105.471.796	0	105.471.796	0	0	105.471.796	0
4-1-01-07 Seminarios	451.509	24.529.877	0	24.078.377	0	0	24.078.377	0
4-1-01-08 Arriendo de Local	0	10.147.942	0	10.147.942	0	0	10.147.942	0
4-1-02-01 Otros Ingresos Operacionales	0	2.277.825	0	2.277.825	0	0	2.277.825	0
Sub-Totales	4.380.853.736	4.380.853.736	2.862.884.567	2.862.884.567	2.600.574.056	2.473.259.263	262.310.511	389.625.304
Pérdidas / Ganancias					127.314.793	127.314.793		
Total General	4.380.853.736	4.380.853.736	2.862.884.567	2.862.884.567	2.600.574.056	2.600.574.056	389.625.304	389.625.304

COLEGIO DE ARQUITECTOS
DE CHILE A.G.
RUT: 82.465.700-9